



Das Kalkulationstool

logXpert

Optimieren

Kalkulation

Spedition

schreibungen

logXpert unterstützt Sie bei der Kalkulation
von Ausschreibungen und Logistikprojekten

ambrosch
software & beratung

Einsatzgebiete in Ihrem Unternehmen

Geschäftsführung

- Jahresgespräche
- Preisverhandlungen
- Kalkulation von Neugeschäften
- Planung neuer Geschäftsfelder

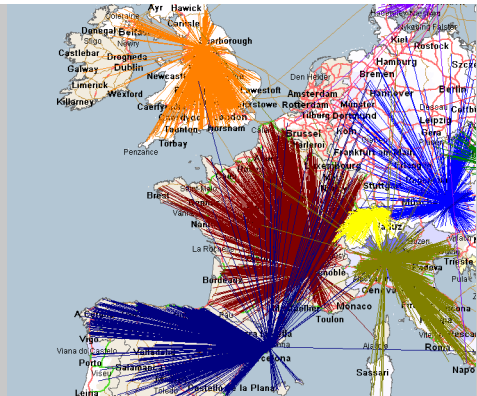
Vertrieb

- Analyse von Ausschreibungen
- Kalkulation und Pricing
- Konzeption und Preisverhandlungen
- Neuen Kundentarif erstellen

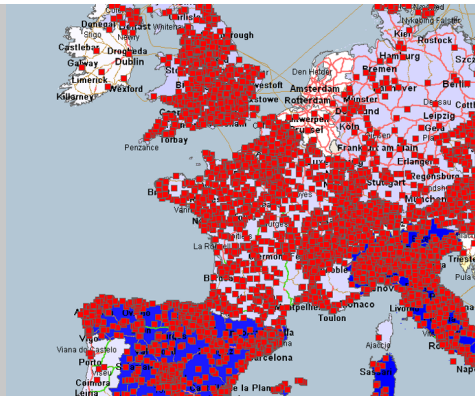
Controlling

- Projektcontrolling
- Überwachung Erlös-/Kostensituation
- Erstellung Jahresplanung
- Analyse Soll / Ist Vergleich

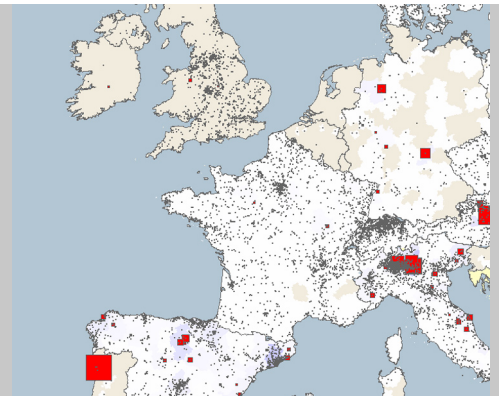
Warenströme



Kundenstruktur



Absatzstruktur



Beispiele

Jahresgespräch

Auf Knopfdruck können zeitgleich bis zu 10 unterschiedliche Tarife einem Sendungsvolumen zugeordnet und verglichen werden.

Präsentieren Sie im direkten Kundengespräch real berechnete Werte, die Sie bei Bedarf in Echtzeit flexibel anpassen können.

Neuer Kundentarif

Frachtmatrixen werden auf der Grundlage von im System bereits vorhandenen Sendungsdaten und europaweiten Referenzorten für alle 2- und 3-stell. PLZ-Gebiete auf Basis vorgegebener Kostensätze ermittelt.

Mit der Interpolation von Tarifverläufen können Sie die Degression anpassen und verändern.

Soll / Ist Vergleich

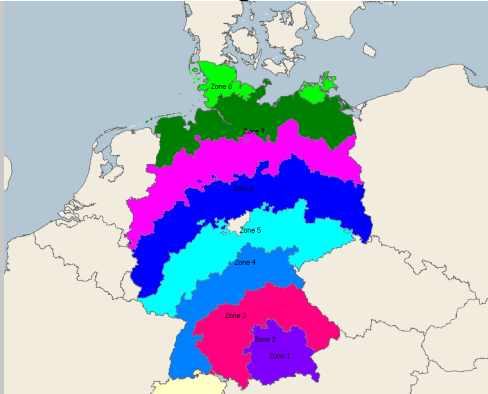
Mithilfe des Projektvergleichs wird das Ausschreibungsprojekt dem realen Kundenprojekt gegenüber gestellt.

Mit logXpert sehen Sie per Tastenklick alle Veränderungen in tabellarisch-, karten- und diagrammbasierter Form.

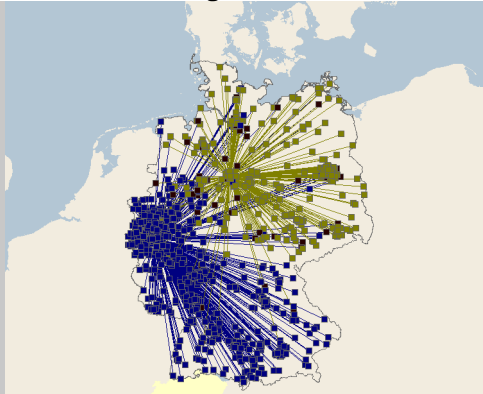
Leistungsmerkmale (Auszug)

- Sendungsstruktur** Die Analyse gibt einen schnellen Überblick über die Sendungseinheiten für Stückgut- Teil- und Komplettladungen. Sofort wird erkennbar, ist diese Struktur für meine Grundausrichtung geeignet.
- Absatzstruktur** Zeigt die Verteilung und Gewichtung der Sendungen in geografische Gebiete, wie hoch ist der Nah- /Fernverkehrsanteil. (z.B. 5-stell. PLZ-Gebiete europaweit)
- Saisonverlauf** Nach Tag/Woche/Monat/Wochentag. Beispiel: Wie verteilt sich die Tonnage über eine Woche.
- ABC-Analyse** Ein hoher C-Kundenanteil weist auf hohe Handlingskosten hin.
- Laufzeitkarte** Ein geographischer Service auf Tastenklick. Ermöglicht eine Abschätzung der Zustellzeiten für jede Sendung. Erstellen Sie per Knopfdruck eine Laufzeitkarte.
- Geo-Information** Erlaubt eine europaweite Gebietsdarstellung, die farblich individuell einfärbbar ist, sowie eine genaue Gebietsanalyse auf 1-5-stellige PLZ-Ebenen ermöglicht, mit einer exakten Abbildung der Warenströme.
- Distanzberechnung** Schnelle europaweite KM-Ermittlung von Massendaten in Sekundenschnelle. Denn die Kilometer sind **der Kostentreiber** in der Spedition.

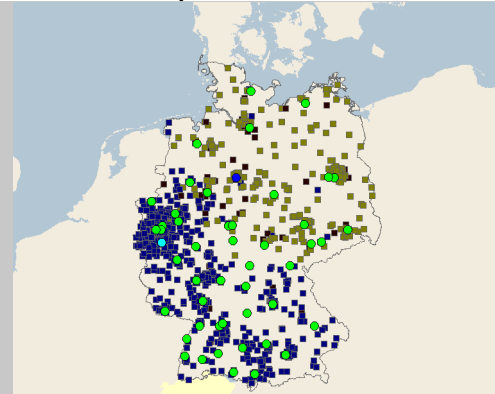
Tarifgebiet



Stückgut national



Speditionsnetz



- Frachtmatrizen** Mit logXpert erstellen Sie fast automatisch neue Tarife, die Sie sofort auf Ihr neues Logistikprojekt zuordnen können. Auf einem Blick werden positive wie negative Deckungsbeiträge abgebildet.
- Maut** Der stark gestiegene Mautanteil an den Transportkosten ist ein weiterer wichtiger Kostentreiber. logXpert berücksichtigt alle entfernungsabhängigen Mautkosten in ganz Europa!
- Kostenermittlung** Die Gegenüberstellung von Kosten zu Erlösen liefert exakte Deckungsbeiträge. Erkennen Sie ohne Aufwand welche Kunden, Regionen oder Gewichtsklassen einen negativen Deckungsbeitrag liefern und steuern Sie gegen!
- Auswertungen** Alle Ergebnisse werden visuell in tabellarisch-, karten- und diagrammbasierter Form aufbereitet, beispielsweise als Charts und Business-Diagrammen. Beeindrucken Sie Ihre Kunden!

Beispiel: Kalkulation eines europaweiten Tenders

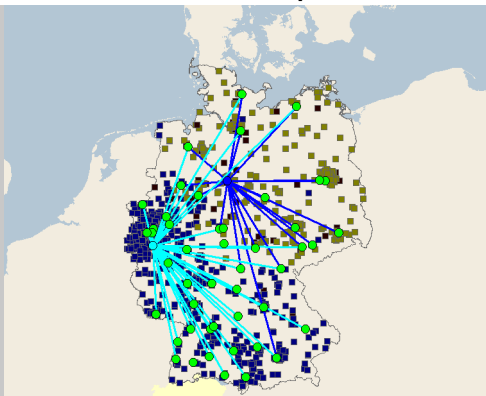
Als Tendermanager eines Stückgutspediteurs müssen Sie ein Angebot für eine internationale Ausschreibung abgeben. Den Ausschreibungsunterlagen ist eine Excel-Datei mit über 50.000 Sendungspositionen und ein vorgegebener Gebietstarif mit zu ergänzenden Frachtsätzen beigefügt.

Der standardisierte Prozessablauf von logXpert reduziert den Zeitaufwand für die Bearbeitung von Ausschreibungen auf nur noch wenige Stunden.

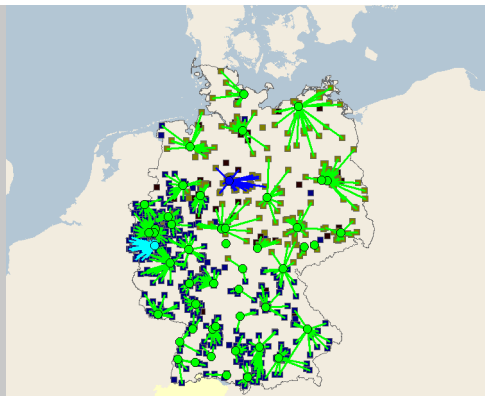
logXpert beantwortet existenzielle Fragen in Sekundenschnelle:

- Wie ist das Verhältnis von Stück- Teil- und Komplettpartien?
- Wo liegen die gewichtsbasierten Absatzschwerpunkte?
- Wie kann ich saisonelle Schwankungen erkennen?
- Wie hoch sind die Netzwerk-Rückrechnungskosten des Partner-Netztes?
- Wie hoch sind die zu erwartenden Hub-Umsätze und Hub-Volumina?
- Welche Optimierungspotenziale gibt es durch Bündelungseffekte?
- Welche Auswirkung hat die geforderte Tarifstruktur auf das Ergebnis?

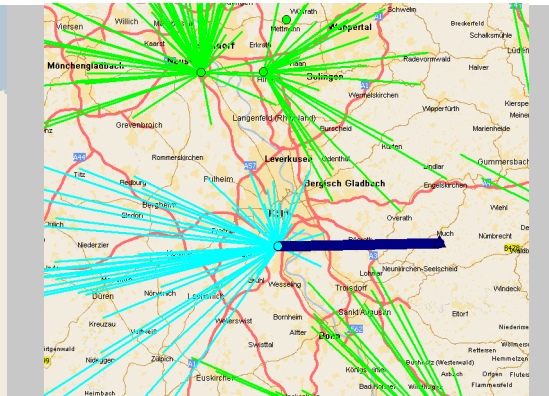
Vor- und Hauptlauf



Nachlauf



Detail



Netzwerk-Rückrechnung

Es berücksichtigt ein- und mehrstufige System-Netzwerke von Hub- und Direktverkehren zwischen den Systempartnern bzw. dem eigenem Filialnetz national und europaweit. Berechnung komplexer Netzwerk-Rückrechnungskosten auf Basis von individueller Vor-, Haupt- und Nachlaufkonditionen.

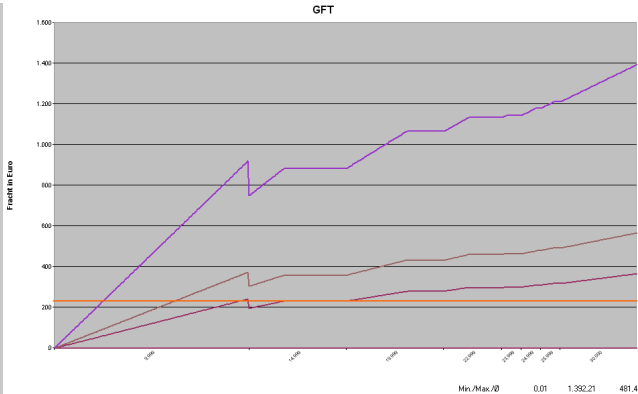
logXpert ermittelt die kostenoptimale Zuordnung für jeden einzelnen Kunden zu einem Hub. Erstmals ist es nun möglich, genaue Hubumsätze bzw. Hubvolumens innerhalb eines Logistikprojekts zu ermitteln!

logXpert berücksichtigt sämtliche Kosten eines System-Netzverbundes und errechnet die Deckungsbeiträge. Auf einem Blick sehen Sie, welche PLZ-Gebiete und Gewichtsklassen nicht kostendeckend sind und mithilfe der Interpolation werden die Kundenfrachtsätze entsprechend angepasst und verändert. Damit ist sichergestellt, dass jedes Angebot und jede Sendung mit positivem Deckungsbeitrag kalkuliert wurde.

Die wichtigsten Vorteile

- Mehr Zeit:** Der standardisierte Prozessablauf reduziert den Zeitaufwand für die Bearbeitung von Ausschreibungen auf nur wenige Stunden, schafft damit freie Ressourcen und eine verbesserte Auslastung Ihrer Mitarbeiter.
- Mehr Sicherheit:** Reduzierung von Fehlerquellen, da nur eine Schnittstelle für den Datenimport benötigt wird. Keine zusätzlichen Eingaben und kein lästiges Nachbessern führen zu einer höheren Planungssicherheit.
- Mehr Service:** Die anspruchsvolle visuelle Aufbereitung der Ergebnisse in tabellarischer-, karten- und diagrammbasierter Form ermöglichen eine kompetente und übersichtliche Kundenpräsentation.
- Mehr Flexibilität:** Schnelle Anpassung an veränderte Gebiets- und Tarifstrukturen durch Importwerkzeuge und die Interpolation von Tarifverläufen unterstützt Sie bei der Erstellung neuer Kundentarife.
- Mehr Akzeptanz:** Die benutzerfreundliche Menüführung und der klar gegliederte Programmablauf sorgen für eine schnelle und hohe Mitarbeiterakzeptanz.
- Mehr Gewinn:** Mehr Zeit - Mehr Sicherheit - Mehr Service - Mehr Flexibilität - Mehr Akzeptanz führen zu einem schnellen Return of Invest und einem garantierten Gewinn für Ihr Unternehmen.

Tarifverlauf



Frachtkalkulation

von	10.000	15.000	20.000	23.000	24.000	25.000	26.000
bis	9.999	14.999	19.999	22.999	23.999	24.999	30.000
pro	100 kg	100 kg	100 kg	100 kg	100 kg	100 kg	100 kg
AE	AE 1	AE 1	AE 1	AE 1	AE 1	AE 1	AE 1

km von	km bis	1,02	0,82	0,65	0,59	0,54	0,53	0,52	0,52
0	10								
11	15	1,15	0,93	0,73	0,66	0,61	0,59	0,59	0,58
16	20	1,27	1,03	0,81	0,74	0,68	0,66	0,65	0,64
21	25	1,40	1,14	0,89	0,81	0,75	0,73	0,72	0,71
26	30	1,53	1,24	0,98	0,88	0,82	0,79	0,78	0,77
31	35	1,66	1,34	1,06	0,96	0,88	0,85	0,85	0,84
36	40	1,79	1,45	1,14	1,03	0,95	0,92	0,91	0,90
41	45	1,92	1,55	1,22	1,10	1,02	0,99	0,98	0,97
46	50	2,05	1,65	1,30	1,18	1,09	1,05	1,04	1,03
51	55	2,17	1,75	1,38	1,25	1,15	1,12	1,11	1,09
56	60	2,30	1,85	1,46	1,32	1,23	1,19	1,17	1,16
61	65	2,43	1,95	1,54	1,40	1,29	1,25	1,24	1,22
66	70	2,56	2,07	1,63	1,47	1,36	1,32	1,30	1,29
71	75	2,68	2,17	1,71	1,54	1,43	1,39	1,37	1,35
76	80	2,81	2,28	1,79	1,62	1,50	1,45	1,44	1,42
81	85	2,94	2,38	1,87	1,69	1,56	1,51	1,50	1,48
86	90	3,07	2,48	1,95	1,76	1,64	1,58	1,56	1,54
91	95	3,20	2,59	2,03	1,84	1,70	1,65	1,63	1,61
96	100	3,32	2,69	2,12	1,91	1,77	1,71	1,70	1,68
101	110	3,52	2,84	2,24	2,02	1,87	1,82	1,79	1,77
111	120	3,75	3,04	2,39	2,16	2,00	1,93	1,92	1,89
121	130	3,99	3,23	2,54	2,30	2,13	2,06	2,03	2,01

Kompetenz und Erfahrung

Unser Team

Ein kontinuierlich wachsendes Team von praxis- und zielorientierten Mitarbeitern und Beratern mit langjähriger Erfahrung in der Transport- und Speditionswirtschaft.

Individuelle Kundenbetreuung

Service ist in aller Munde - für uns der Schlüssel zum Erfolg!

Es genügt nicht nur, Programme und Mechanismen zu installieren. Service ist das Eingehen auf den einzelnen Kunden und persönliche Kunden- und Projektbeantwortende Hilfestellung zeitnah zu leisten.

Leistung auf höchstem Niveau

Der Anspruch an uns selbst ist hoch: maximale Qualität, hohe Erreichbarkeit, absolute Verlässlichkeit und Stabilität – das gilt für unsere Softwarelösungen genauso wie für unsere persönliche Kunden- und Projektbetreuung.

Wir verzichten auf Ticketsysteme oder eine kostenpflichtige Hotline und setzen stattdessen auf individuelle Betreuung.

Analyse

Bewerten

Ambrosch Software & Beratung GmbH
Jägerstraße 42
DE - 82041 Deisenhofen

Telefon ++49 (0) 89 66665114
Telefax ++49 (0) 89 66665113

Tarife

www.logXpert.de
info@logXpert.de

Controlling

logXpert

Aus

ambrosch
software & beratung